

# МИНИСТЕРСТВО ЗДРАВООХРАНЕНИЯ КРАСНОЯРСКОГО КРАЯ

## П Р И К А З

20.09.2017

№ 679-пр

г. Красноярск

1. В соответствии с пунктами 3.6, 3.13, 3.17, 3.61, 3.72 Положения о министерстве здравоохранения Красноярского края, утвержденного постановлением Правительства Красноярского края от 07.08.2008 № 31-п, учитывая приказ Министерства здравоохранения Российской Федерации от 01.11.2012 № 572н «Об утверждении Порядка оказания медицинской помощи по профилю «акушерство и гинекология» (за исключением использования вспомогательных репродуктивных технологий)» (далее - Приказ) главным врачам краевого государственного бюджетного учреждения здравоохранения «Красноярский межрайонный родильный дом № 1» Куниловой О.В., краевого государственного бюджетного учреждения здравоохранения «Красноярский межрайонный родильный дом № 2» Царюк Е.П., краевого государственного бюджетного учреждения здравоохранения «Красноярский межрайонный родильный дом № 4» Поповой Л.Г., краевого государственного бюджетного учреждения здравоохранения «Красноярский межрайонный родильный дом № 5» Ковалевской О.И.:



организовать проведение ультразвуковых исследований женщинам, включая период беременности, и гинекологическим больным в соответствии с базовым спектром ультразвукового обследования в амбулаторных условиях согласно с приложениями № 5 и № 20 к Приказу;

обеспечить соблюдение маршрутизации женщин в целях проведения ультразвукового обследования в отделение ультразвуковой диагностики № 2 краевого государственного бюджетного учреждения здравоохранения «Красноярский межрайонный родильный дом № 4» и женские консультации краевого государственного бюджетного учреждения здравоохранения «Красноярский межрайонный родильный дом № 1», краевого государственного бюджетного учреждения здравоохранения «Красноярский межрайонный родильный дом № 2», краевого государственного бюджетного учреждения здравоохранения «Красноярский межрайонный родильный дом № 4», краевого государственного бюджетного учреждения здравоохранения «Красноярский межрайонный родильный дом № 5» в соответствии с приложением к настоящему приказу.

2. Контроль за исполнением приказа возложить на заместителя министра здравоохранения Красноярского края Д.В. Попова.




Министр здравоохранения  
Красноярского края

Шагеева Галина Александровна



В.Н. Янин

Согласовано

Заместитель министра здравоохранения Красноярского края Попов Д.В.	
Начальник юридического отдела Толокина Е.А.	
Временно замещающий должность начальника отдела организации педиатрической и акушерско- гинекологической помощи Ярусова О.А.	
Начальник отдела планирования объемов и стандартизации медицинской помощи Голубева Т.Н.	

Приложение к приказу  
 Министерства здравоохранения  
 Красноярского края  
 от 20.09.2017 № 679-ор

Маршрутизация женщин в целях проведения ультразвукового обследования в отделе ультразвуковой диагностики № 2 краевого государственного бюджетного учреждения здравоохранения «Красноярский межрайонный родильный дом № 4» и женские консультации краевого государственного бюджетного учреждения здравоохранения «Красноярский межрайонный родильный дом № 1», краевого государственного бюджетного учреждения здравоохранения «Красноярский межрайонный родильный дом № 2», краевого государственного бюджетного учреждения здравоохранения «Красноярский межрайонный родильный дом № 4», краевого государственного бюджетного учреждения здравоохранения «Красноярский межрайонный родильный дом № 5»

1. Маршрутизация женщин в целях проведения ультразвукового обследования в женские консультации краевого государственного бюджетного учреждения здравоохранения «Красноярский межрайонный родильный дом № 1», краевого государственного бюджетного учреждения здравоохранения «Красноярский межрайонный родильный дом № 2», краевого государственного бюджетного учреждения здравоохранения «Красноярский межрайонный родильный дом № 4», краевого государственного бюджетного учреждения здравоохранения «Красноярский межрайонный родильный дом № 5»

№ п.п.	Население, обслуживаемое в краевых государственных бюджетных учреждениях здравоохранения, на территории города Красноярск	Краевое государственное бюджетное учреждение здравоохранения (далее-КГБУЗ), где проводится ультразвуковое исследование	Перечень ультразвуковых исследований (далее-УЗИ) (вид, кратность, сроки гестации при проведении)
1.1	город Красноярск Центральный район	КГБУЗ «Красноярский межрайонный родильный дом № 5» женская консультация № 4	УЗИ органов малого таза (профилактические осмотры женщин, гинекологические больные, группа диспансерного наблюдения гинекологических больных, исследование рубца на матке через 6 месяцев после операции кесарево сечение, фолликулометрия на 12-14 день и 21-23 день менструального цикла), при наличии показаний цветное доплеровское картирование (далее-ЦДК).
1.2	город Красноярск Железнодорожный район	КГБУЗ «Красноярский межрайонный родильный дом № 5» женская консультация № 3	УЗИ молочных желез (при профилактическом осмотре, при диспансерном наблюдении с заболеваниями молочных желез, в период беременности), при наличии показаний ЦДК.

1.3	город Красноярск Октябрьский район	КГБУЗ «Красноярский межрайонный родильный дом № 5» женские консультации № 1, № 2	УЗИ в I триместре беременности (при обследовании для прерывания беременности, контроль УЗИ после медикаментозного прерывания беременности). УЗИ матки и придатков в ранние сроки беременности (в целях исключения развивающейся беременности). Трансвагинальная цервикометрия (вне скрининговых сроков 18-21 неделя, 32-34 недели). Контрольные ультразвуковые исследования без нарушений гемодинамики (по показаниям): фетометрия, оценка миграции плаценты, индекс амниотической жидкости. Динамические УЗИ при нарушениях гемодинамики IA ст. при отсутствии задержки внутриутробного развития плода и/или аномального количества околоплодной жидкости плода и/или эхографических изменений в плаценте/пуловине (ЦДК маточных артерий и артерии пуловины). Исследования беременных с Rh отрицательной принадлежностью крови перед введением иммуноглобулина в 28 недель гестации (УЗИ плода, матки, придатков, ЦДК, кардиотокография (далее-КТГ)). Функциональные исследования состояния плода в динамике, при наличии показаний контрольных исследований КТГ плода.
1.4	город Красноярск Советский район	КГБУЗ «Красноярский межрайонный родильный дом № 1» женские консультации № 1, № 2, № 3	
1.5	город Красноярск Кировский и Свердловский районы	КГБУЗ «Красноярский межрайонный родильный дом № 2» женские консультации № 1, № 2, № 3	
1.6	город Красноярск Ленинский район	КГБУЗ «Красноярский межрайонный родильный дом № 4» женская консультация № 2»*	

\*обследование женщин, наблюдающихся в женской консультации № 1 КГБУЗ «Красноярский межрайонный родильный дом № 4» проводится в отделении ультразвуковой диагностики № 2 КГБУЗ «Красноярский межрайонный родильный дом № 4»

## 2. Маршрутизация женщин в целях проведения ультразвукового обследования в отделение ультразвуковой диагностики № 2 краевого государственного учреждения здравоохранения «Красноярский межрайонный родильный дом № 4»

№ п.п.	Население, обслуживаемое в краевых государственных учреждениях здравоохранения на территории города <b>Красноярска</b>	Краевое государственное учреждение здравоохранения, врач которого направил пациентку на ультразвуковое исследование	Перечень ультразвуковых исследований (вид, кратность, сроки гестации при проведении)
2.1	город Красноярск Центральный район	КГБУЗ «Красноярский межрайонный родильный дом № 5» женская консультация № 4	Скрининговое ультразвуковое исследование женщинам в период беременности в 11-14 недель, 18-21 неделю, 32-34 недели гестации.

2.2	город Красноярск Железнодорожный район	КГБУЗ «Красноярский межрайонный родильный дом № 5» женская консультация № 3	Ультразвуковое исследование плода, матки и придатков при взятии на диспансерный учет по беременности на сроке гестации после 14 недель. Трансвагинальная цервикометрия в 18-21 неделю, 32-34 недели беременности. Функциональные исследования состояния плода, кардиотокография в 30-34 недели и 36-37 недель беременности. Цветное доплеровское картирование (далее-ЦДК) маточных артерий, артерий луповины) в 18-21 неделю, 32-34 недели беременности. Ультразвуковой мониторинг (исследование плода, матки, придатков, ЦДК, кардиотокография (после 26 недель беременности) при многоплодной беременности: монохориальная двойня: кратность обследования каждые 2-3 недели на сроке 16-28 недель гестации; каждые 4 недели после 28 недель до 34-35 недель гестации, дихориальная двойня: дополнительное исследование в 28 недель гестации. Ультразвуковой мониторинг при наличии маркеров хромосомных аномалий врожденных пороков развития у плода (ЦДК и КТГ (после 26 недель беременности), кратность обследования по показаниям. ЦДК маточных артерий и артерий луповины: до 28 недель (далее по показаниям) при нарушениях гемодинамики I A ст. в сочетании с ЗВРП (ранняя форма) и/или аномальным количеством околоплодной жидкости и/или эхографическими изменениями в плаценте/луповине; при наличии титра антител (УЗИ плода, матки, придатков, ЦДК (дополнительно исследование средней мозговой артерии), КТГ (после 26 недель беременности)).
2.3	город Красноярск Октябрьский район	КГБУЗ «Красноярский межрайонный родильный дом № 5» женские консультации № 1, № 2	УЗИ внутренних органов (брюшной полости, почек и надпочечников, щитовидной железы).
2.4	город Красноярск Советский район	КГБУЗ «Красноярский межрайонный родильный дом № 1» женские консультации № 1, № 2, № 3	
2.5	город Красноярск Кировский район Свердловский район	КГБУЗ «Красноярский межрайонный родильный дом № 2» женские консультации № 1, № 2, № 3	
2.6	город Красноярск Ленинский район	КГБУЗ «Красноярский межрайонный родильный дом № 4» женские консультации № 1, № 2	
2.7	город Красноярск	КГБУЗ «Красноярский межрайонный родильный дом № 4» консультативное отделение	



Заместитель министра  
здравоохранения Красноярского края

Д.В. Попов